

# OSSERVATORIO SULLE LIBRERIE IN ITALIA

**In calo nel secondo semestre 2023 la fiducia delle librerie indipendenti sull'andamento della propria attività economica, in previsione sono attese ulteriori difficoltà anche nella prima parte del 2024. Tengono, invece, i ricavi e l'occupazione grazie ad un leggera ripresa in concomitanza delle feste natalizie, la previsione indica una successiva contrazione per il primo semestre del 2024. Le librerie indipendenti godono di stabilità, per il secondo semestre consecutivo, riguardo la capacità di fare fronte al proprio fabbisogno finanziario. In lieve miglioramento il giudizio espresso sui prezzi praticati dai fornitori di servizi e le utenze rispetto al semestre precedente, l'80,3% delle librerie indipendenti dichiara che i prezzi sono aumentati contro l'83,9% dello scorso semestre. Arrivano segnali positivi anche sull'accesso al credito, con un +9% di imprese del settore che hanno visto accogliere interamente la propria domanda.**

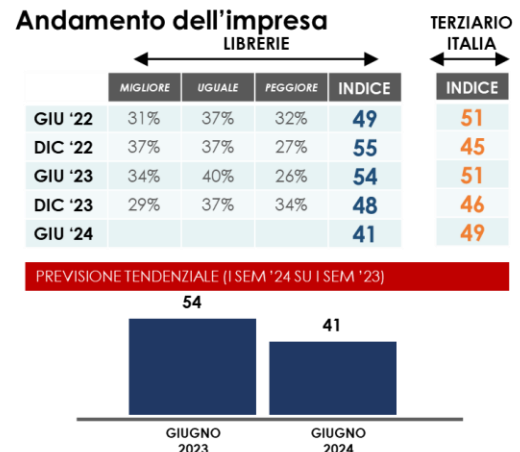
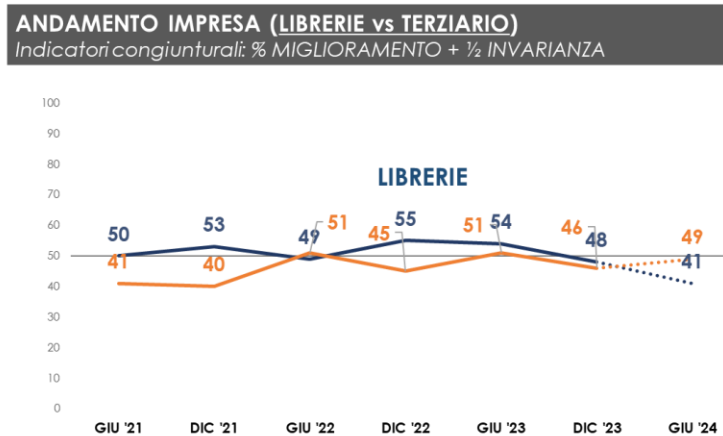
*Questi, in sintesi, i principali risultati che emergono dall'"Osservatorio sulle librerie in Italia – ottobre 2023", realizzata da **Ali – Associazione Librai Italiani**, in collaborazione con **Format Research**.*

## **CLIMA DI FIDUCIA**

In lieve miglioramento l'indicatore relativo al clima di fiducia delle librerie nei confronti dell'economia italiana. L'indicatore previsionale prospetta stabilità. Peggiora, invece, la fiducia delle librerie indipendenti sull'andamento della propria attività. L'indicatore, pari a 48, decresce di 6 punti rispetto al semestre precedente. Le librerie prevedono difficoltà anche nella prima parte del 2024, in controtendenza rispetto al resto del terziario italiano.

**Fig 1.** *Andamento economico della propria impresa*

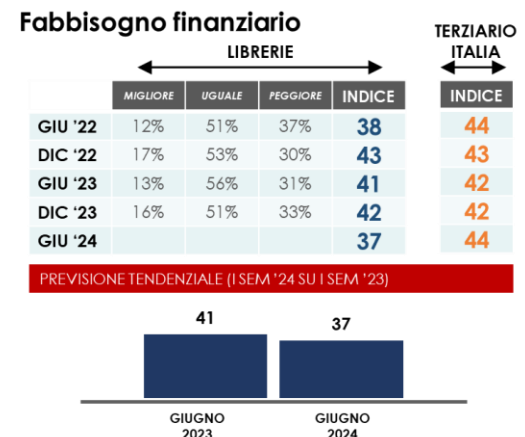
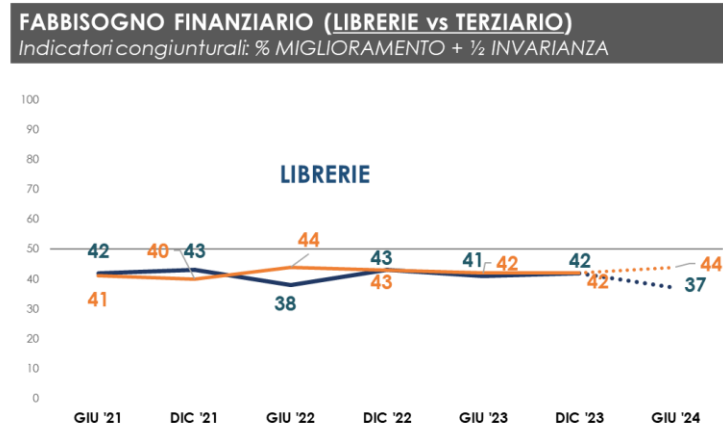
Come giudica l'andamento economico generale della Sua libreria negli ultimi sei mesi del 2023 (lug-dic) rispetto...?



L'indicatore dei ricavi, pur in crescita nel secondo semestre 2023, è previsto in drastico calo nella prima parte del 2024. In ottica previsionale, anche l'occupazione subirà una contrazione dopo il leggero aumento dei sei mesi precedenti. Resta stabile la capacità delle librerie indipendenti di fare fronte al proprio fabbisogno finanziario, adeguandosi al trend del terziario nazionale. Anche in questo caso, tuttavia, è previsto un peggioramento nei primi sei mesi del 2024.

**Fig 2. Fabbisogno finanziario**

La capacità di fare fronte al fabbisogno finanziario della Sua libreria, ovvero la situazione della liquidità, nel secondo semestre 2023 (lug-dic) è migliorata, invariata o peggiorata rispetto...



## **PREZZI DEI FORNITORI**

L'80,3% delle librerie indipendenti dichiara che i prezzi praticati dai fornitori di servizi e le utenze sono aumentati (l'80,3% segnala aumenti superiori al 5%), il 18,1% li ritiene invariati e solo l'1,6% dichiara che sono diminuiti.

## **DOMANDA E OFFERTA DI CREDITO**

La percentuale di imprese che ha chiesto un fido o un finanziamento nel corso degli ultimi sei mesi del 2023 è del 22,2%. Il 70,5% delle librerie indipendenti ha visto accogliere interamente la propria domanda di credito.

## DECRETI LIBRERIE

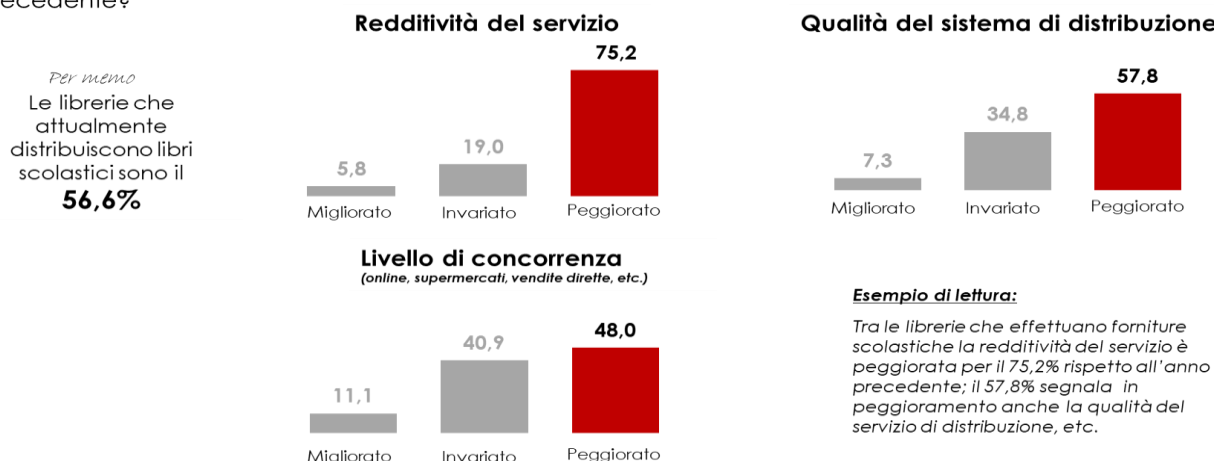
Tra le misure dei «decreti librerie», gli intervistati hanno beneficiato maggiormente della Carta docente-Carta App 18 (86,1%), a seguire delle forniture di libri alle biblioteche (76,3%) e dei crediti di imposta (66,5%). Nell'opinione delle imprese del comparto, evitare la chiusura di molte attività (60%), l'agevolazione nell'accesso a nuovi clienti (42,9%) e l'attuazione di investimenti altrimenti impossibili (28,1%) sono tra i principali effetti derivanti dai «decreti librerie». **Tra gli effetti derivanti dal mancato rifinanziamento del fondo dedicato alle biblioteche per l'acquisto di libri dalle librerie del territorio si prospettano difficoltà economiche (73,3%) e nel mantenere i propri dipendenti (33,7%). Un terzo delle librerie ipotizza il rischio di chiusura della propria attività.** Circa la metà delle librerie (48,4%) partecipa ai bandi ordinari per la fornitura di libri alle biblioteche. Tra coloro che non vi partecipano, la motivazione prevalente risiede nell'impossibilità a competere nei bandi (53,5%) e nella scontistica troppo elevata richiesta per aggiudicarsi la fornitura (43,8%). Il 65% dei rispondenti si è accreditato per la nuova Carta Cultura Giovani e per la Carta del Merito. Un ulteriore 15,7% se ne vuole dotare nel breve periodo. Il fatturato derivante dalle nuove Carte Cultura è inferiore rispetto a quello realizzato tramite App18, nello stesso arco temporale, per circa due terzi delle imprese. Per il 42,8% di queste, la diminuzione di fatturato è superiore al 30%.

## FORNITURE SCOLASTICHE

Più della metà delle librerie intervistate, il 56,6%, attualmente distribuisce libri scolastici. Tra coloro che attualmente distribuiscono libri scolastici, nell'ultima campagna scolastica ('23-'24), si rileva che **la redditività del servizio è peggiorata per il 75,2%**, così come la qualità del sistema di distribuzione (57,8%) ed il livello di concorrenza (48%). In riferimento ai testi delle scuole primarie, il 37,4% delle librerie dichiara di dover attendere oltre 90 giorni dal momento dell'acquisto a quello del saldo fattura, il 23,4% attende 90 giorni, il 19,2% 60 giorni e il 20% ottiene il saldo in 30 giorni. Il 63,1% delle librerie che effettuano forniture scolastiche non è soggetto a richieste di sconto oltre lo 0,25% previsto dal «Decreto prezzi primaria». Il 36,9% riceve tali richieste e in media lo sconto richiesto è del 6%. Tra le istanze che si porterebbero ad un tavolo di discussione con il Ministero, il 38,4% proporrebbe il parificare lo sconto al cliente finale sui libri scolastici a quello applicato agli altri libri, il 35,1% chiederebbe uno sconto minimo garantito ed il 26,6% investimenti da parte degli editori per la distribuzione alle librerie.

**Fig 3.** Andamento della campagna scolastica 2023/2024

Relativamente all'ultima campagna scolastica (2023/2024) come valuta i seguenti aspetti rispetto all'anno precedente?



---

*Nota metodologica* - L'Osservatorio annuale sulle librerie italiane è basato su un'indagine a cadenza semestrale, effettuata su un campione statisticamente rappresentativo dell'universo delle librerie indipendenti. L'indagine è stata svolta su un campione di 400 librerie indipendenti. Intervallo di confidenza 95%. Errore:  $\pm 4,1\%$ . Interviste effettuate con metodo Cati/Cawi nei mesi di aprile e maggio 2024. [www.aqcom.it](http://www.aqcom.it) [www.formatresearch.com](http://www.formatresearch.com)